

Ficha técnica de producto

Mobiliario Urbano

Bancos

Banco Estrada Centrado

GMBECE

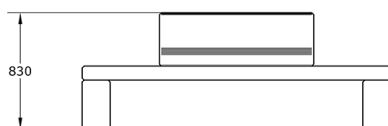
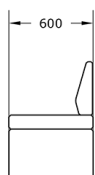
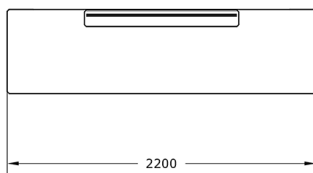
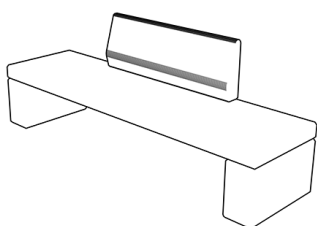

Características técnicas:

Peso: 643 kg

Material: Piedra Artificial

Acabado: Granito o Blanco

Diseño: Gitma-Área de diseño



Banco urbano de diseño ergonómico con respaldo centrado, que combina funcionalidad y estilo para espacios exteriores. Permite múltiples configuraciones para adaptarse a diferentes necesidades.. Solucion de equipamiento urbano para espacios publicos.

Descripción:

Banco de piedra artificial modelo Estrada respaldo centrado, acabado en granito, con dimensiones 2200x600x830 mm y peso 643 kg. Fabricado en hormigón armado y/o reforzado conforme a UNE-EN 13198:2004 y UNE-EN 13369:2018. Tratamiento superficial decapado con arena que garantiza durabilidad y acabado estético. Instalación sencilla sin obra civil. Ideal para mobiliario urbano versátil y cómodo.. Solucion de equipamiento urbano para espacios publicos.El equipamiento urbano Banco Estrada Centrado de Gitma esta orientado a bancos, con enfoque en durabilidad y

Montaje:

Instalación mediante colocación de patas posadas y preferentemente pegadas con cemento cola. Módulo asiento colocado sobre patas con anclajes. Respaldo atornillado en su posición. Consultar servicio técnico para montaje.

