



Ficha técnica de producto

Mobiliario Urbano

Jardineras

Jardinera Rodeo

GMJRODEO

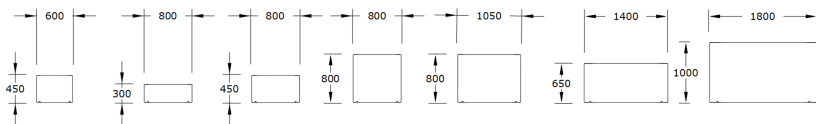
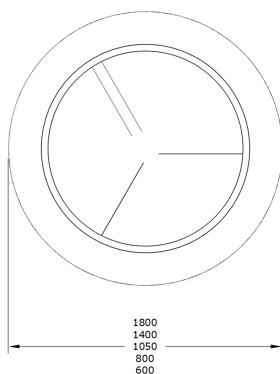
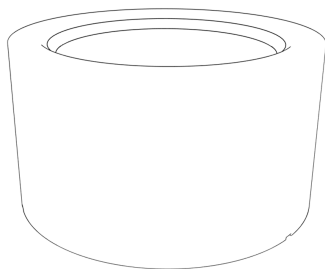
Características técnicas:

Peso en vacío: 5,6,8,15,20,30,70.Kg

Capacidad:160-2400 L

Material: Polietileno Urbano (mdPE)

Acabado: Muestrario de colores



Solución modular de jardineras urbanas Rodeo para espacios exteriores, versátiles, resistentes y sostenibles en múltiples tamaños.. Solucion de equipamiento urbano para espacios publicos.

Descripción:

Conjunto modular de jardineras Rodeo fabricadas en polietileno rotomoldeado de alta resistencia, diseñadas para proyectos urbanos que buscan amabilización, renaturalización y mejora paisajística. Disponibles en diámetros de 600 a 1800 mm y alturas de 300 a 1000 mm, con capacidades entre 60 y 2400 litros. Resisten impactos, rayos UV y climatología adversa, son reciclables, sin mantenimiento y de fácil limpieza. Disponibles en 24 colores para integración estética. Perfectas para crear conjuntos ajardinados atractivos y funcionales en mobiliario urbano.. Solucion de equipamiento urbano para espacios publicos.

Montaje: El equipamiento urbano Jardinera Rodeo de Gitma esta orientado a jardineras, con enfoque en estabilidad y facilidad de montaje. Se puede instalar directamente sobre cualquier superficie sin necesidad de fijación, con opción de anclaje para mayor estabilidad. Consultar.

