



Ficha técnica de producto

Mobiliario Urbano

Jardineras

Jardinera Rodeo 1000

GMJR1000

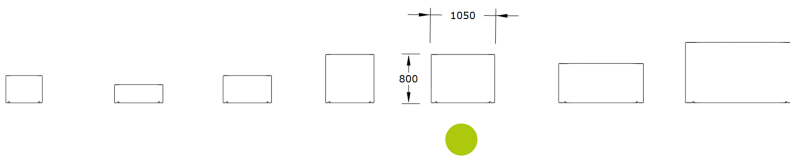

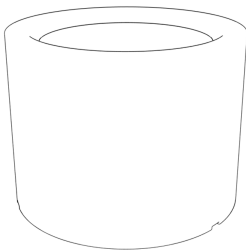
Características técnicas:

Peso en vacío: 20 Kg

Capacidad: 960 L

Material: Polietileno Urbano (mdPE)

Acabado: Muestrario de colores



Jardinera urbana cilíndrica de gran capacidad, parte del conjunto Rodeo con 7 tamaños combinables, perfecta para espacios públicos y zonas ajardinadas.. Solucion de equipamiento urbano para espacios publicos.

Descripción:

Jardinera fabricada en polietileno rotomoldeado de alta resistencia con forma cilíndrica, diámetro 1050 mm, altura 800 mm y capacidad de 960 L. Diseñada para resistir impactos, rayos UV y condiciones climáticas adversas, sin requerir mantenimiento. Producto reciclable, de diseño circular, disponible en 24 colores, ideal para mobiliario urbano, renaturalización y grandes maceteros en espacios peatonales y públicos. Su robustez y versatilidad permiten múltiples combinaciones para mejorar el entorno urbano. Puede configurarse como hidrojardinera.. Solucion de equipamiento urbano para espacios publicos.

Montaje: El equipamiento urbano Jardinera Rodeo 1000 de Gitma esta orientado a jardineras, con enfoque en la necesidad de fijación. Se puede anclar al suelo para mayor estabilidad y seguridad. Consultar.

