



Ficha técnica de producto

Mobiliario Urbano

Jardineras



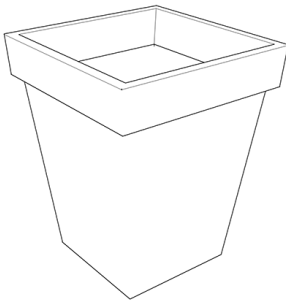
Jardinera Pot Cuadrada

GMJPOTCU

Características técnicas:

Material: Polietileno Urbano (mdPE)

Peso: 80 kg



Jardinera urbana cuadrada de gran capacidad en polietileno resistente, ideal para proyectos de renaturalización y espacios verdes urbanos.. Solucion de equipamiento urbano para espacios publicos.

Descripción:

Jardinera Pot Cuadrada fabricada en polietileno urbano (mdPE), material ligero, duradero y resistente, perfecta para mobiliario urbano y jardineras grandes destinadas a la renaturalización de espacios públicos y áreas verdes urbanas. Disponible en cuatro tamaños, permite crear entornos sostenibles y funcionales que fomentan la biodiversidad y mejoran la calidad ambiental. Su diseño modular y variedad de colores facilita la integración en distintos paisajes urbanos, aportando funcionalidad y estética. Producto ideal para proyectos de diseño urbano sostenible y

Montaje: Solucion de equipamiento urbano para espacios publicos.El equipamiento urbano Jardinera Pot Cuadrada de Gitma esta orientado a facilitar el mantenimiento y la limpieza de los espacios urbanos, garantizando la estabilidad y seguridad. Consultar para soporte técnico en instalación.

