



## Ficha técnica de producto

### Mobiliario Urbano

#### Jardineras

### Jardinera Duna

GMJDuna

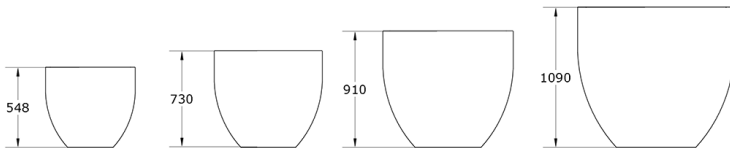
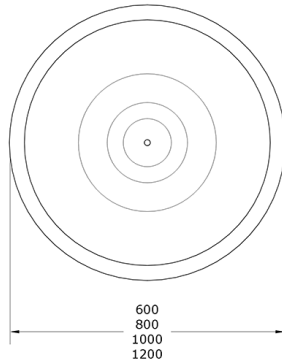
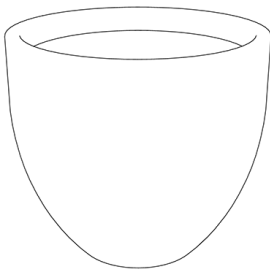
### Características técnicas:

Peso: 6, 15, 20, 33 Kg

Capacidad: 110, 300, 650 y 1000 L

Material: Polietileno Urbano (mdPE)

Acabado: Muestrario de colores



Jardinera de gran formato, fabricada en polietileno de uso urbano. Elegante diseño con piel de arena modelada por el viento. Cuatro tamaños combinables en colores de muestrario

#### Descripción:

Jardinera de polietileno urbano (mdPE) anti corrosivo y con protección UV de en cuatro tamaños 600, 800, 1000, 1200mm de diámetro. Superficie diseño arena de duna.

#### Montaje:

Posada con anclaje al pavimento.

