



## Ficha técnica de producto

### Mobiliario Urbano

#### Bancos

### Banco Estrada Cubica Ej.2

GMBECE2

### Características técnicas:

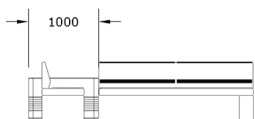
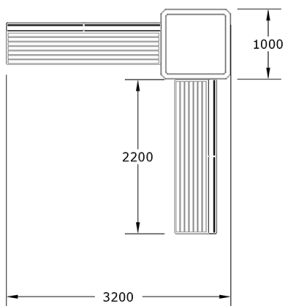
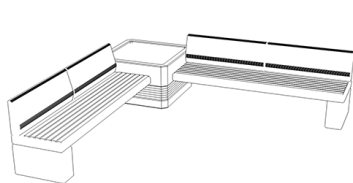
Peso: 1946 kg

Material: Piedra artificial+ simil madera

Instalación: Posado y atornillado entre módulos

Diseño: Gitma-Área de diseño

Acabado: Granito o Blanco



Banco urbano modular Estrada con jardinera cúbica integrada, combinando piedra artificial y simil madera.. Solucion de equipamiento urbano para espacios publicos.

#### Descripción:

Banco Estrada Cubica Ej.2, conjunto modular que integra dos bancos con asiento de simil madera encastrada y respaldo, unidos por una jardinera cúbica de piedra artificial. Fabricado en hormigón armado y reforzado conforme a las normas UNE-EN 13198:2004 y UNE-EN 13369:2018. Ideal para mobiliario urbano resistente, sostenible y de bajo mantenimiento, que crea espacios naturales de sombra y descanso sin necesidad de obra civil. Perfecto para plazas, parques y entornos urbanos que buscan funcionalidad y diseño paisajístico.. Solucion de equipamiento urbano para espacios publicos.

El equipamiento urbano Banco Estrada Cubica Ej.2 de Gitma esta orientado a bancos, con enfoque en durabilidad y instalación sencilla. Posado y atornillado entre módulos para asegurar firmeza. Consultar para dudas.

