



Ficha técnica de producto

Mobiliario Urbano

Jardineras

Jardinera Pot Cuadrada 1270

GMJPCU1270



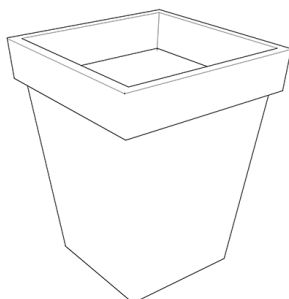
Características técnicas:

Peso en vacío: 53 Kg

Capacidad: 1000L

Material: Polietileno Urbano (mdPE)

Acabado: Gama de colores polietileno



Jardinera monoblock de polietileno, ligera y resistente, ideal para grandes arbustos en espacios urbanos.. Solucion de equipamiento urbano para espacios publicos.

Descripción:

Jardinera monoblock de polietileno de gran capacidad, ligera y fácil de manejar. Modelo cuadrangular disponible en 4 tamaños, perfecta para proyectos de infraestructura verde y jardineras urbanas que fomentan la renaturalización. Facilita el desarrollo de espacios verdes con plantas de gran porte, mejorando la biodiversidad y el entorno urbano sostenible.. Solucion de equipamiento urbano para espacios publicos.El equipamiento urbano Jardinera Pot Cuadrada 1270 de Gitma esta orientado a jardineras, con enfoque en durabilidad y mantenimiento eficiente.

Montaje:

Fijación con tornillería o lastrado según superficie. Consultar asistencia técnica para montaje.

