



Ficha técnica de producto

Mobiliario Urbano

Jardineras

Jardinera Pot Cuadrada 1030

GMJPCU1030

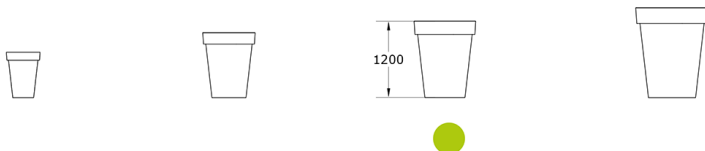

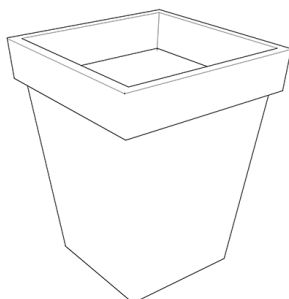
Características técnicas:

Peso en vacío: 35 kg

Capacidad: 600L

Material: Polietileno Urbano (mdPE)

Acabado: Gama de colores polietileno



Jardinera monoblock de polietileno para espacios urbanos, ligera y resistente. Ideal para arbustos grandes.. Solucion de equipamiento urbano para espacios publicos.

Descripción:

Jardinera monoblock de polietileno de gran capacidad, ligera y manejable. Modelo cuadrangular disponible en cuatro tamaños, perfecta para jardineras urbanas y proyectos de infraestructura verde. Facilita la renaturalización en entornos urbanos, permitiendo el cultivo de grandes arbustos para mejorar la biodiversidad y calidad ambiental. Material duradero.. Solucion de equipamiento urbano para espacios publicos.El equipamiento urbano Jardinera Pot Cuadrada 1030 de Gitma esta orientado a jardineras, con enfoque en durabilidad y mantenimiento eficiente.

Montaje:

Fijación mediante tornillería o lastrado según superficie. Consultar soporte técnico para instalación.

