



## Ficha técnica de producto

### Mobiliario Urbano

#### Jardineras

### Jardinera Timbal 1300

GMJT1300

### Características técnicas:


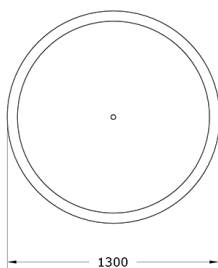
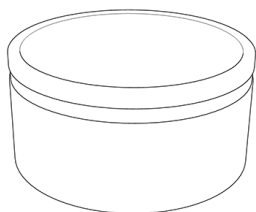
Peso: 740 kg

Capacidad: 532 L

Material: Piedra Artificial

Acabado: Granito o Blanco

Diseño: Gitma-Área de diseño



Jardinera monolítica modular de piedra artificial y hormigón, ideal para jardineras urbanas de gran tamaño y renaturalización.. Solucion de equipamiento urbano para espacios publicos.

#### Descripción:

Jardinera monolítica de piedra artificial granito y hormigón armado, planta circular de 1300 mm de diámetro, disponible en tres tamaños. Perfecta para jardineras urbanas, árboles y arbustos de gran porte, contribuye a la infraestructura verde y la renaturalización urbana. Material resistente con acabado liso o banda inox 316. Adaptable para sistemas de riego automático en espacios públicos.. Solucion de equipamiento urbano para espacios publicos.El equipamiento urbano Jardinera Timbal 1300 de Gitma esta orientado a jardineras, con enfoque en durabilidad y

#### Montaje eficiente.

Simplemente posada, sin obra civil. Consultar atención técnica para instalación óptima.

