



Ficha técnica de producto

Mobiliario Urbano

Jardineras

Jardinera Pot Redonda 600


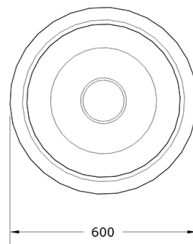

GMJPR600

Características técnicas:

Peso Vacía: 6kg

Capacidad: 110L

Material: Polietileno Urbano (mdPE)



jardinera de polietileno, amplia gama de colores, fácil de manejar, permite el plantado de grandes arbustos. Combinaciones: Una sola pieza de llenado total. Dos piezas con llenado parcial con o sin retro-iluminación. Combinable en dos colores masa.

Descripción:

Jardinera monoblock en Polietileno de gran capacidad. Modelo circular disponible en 6 tamaños. Con o sin retro-iluminación

Montaje:

Fijación al pavimento con tornillería o lastrado. Si se escoge la alternativa retroiluminada, su instalación y montaje eléctrico debe ser supervisado y protegido por un instalador autorizado según normativa EN 60598.

