



Ficha técnica de producto

Mobiliario Urbano



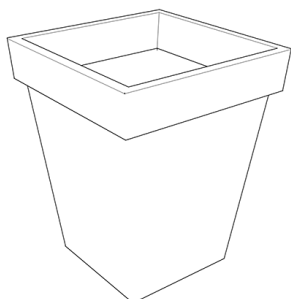
Jardineras

Pot Cuadrada 630

GMJPCU630

Características técnicas:

Peso: 10kg
Capacidad: 120L
Material: Polietileno Urbano (mdPE)
Acabados: Gama de colores polietileno



Gran jardinera de polietileno, gama de colores, fácil de manejar, plantado de grandes arbustos. Combinaciones: Una sola pieza de llenado total. Dos piezas con llenado parcial con o sin retro-iluminación. Combinable en dos colores masa.

Descripción:

Jardinera monoblock en Polietileno de gran capacidad. Modelo cuadrangular disponible en 4 tamaños.

Montaje:

Fijación al pavimento con tornillería o lastrado. Si se escoge la alternativa retroiluminada, su instalación y montaje eléctrico debe ser supervisado y protegido por un instalador autorizado según normativa EN 60598.

