

Ficha técnica de producto

Mobiliario Urbano

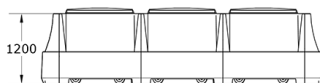
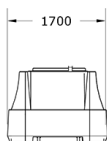
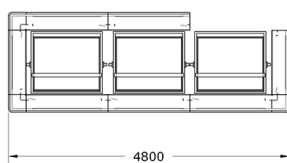
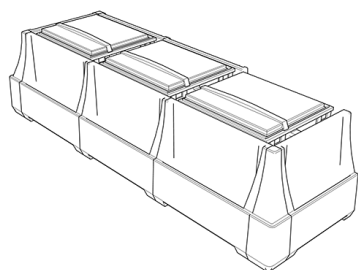
Cubrecontenedores

Cubrecontenedores Recintos Ej.1

GMRE1

Características técnicas:

Peso: 3857 kg
Material: Piedra Artificial
Instalación: Posado y atornillado entre módulos
Diseño: Gitma-Área de diseño
Acabado: Granito/Blanco/Arenisca/Negro



Sistema modular de cubrecontenedores de piedra artificial resistente y sin obra civil. Protege y embellece espacios urbanos con diseño funcional y acabado en granito, blanco, arenisca o negro. Ideal para residuos urbanos.

Descripción:

Cubrecontenedor fabricado en piedra artificial de alta resistencia y hormigón armado, conforme a UNE-EN 13198:2004 y UNE-EN 13369:2018. Módulos modulares (J-1400, J-1100 y esquinero E-300) de dimensiones 4800x1200x1700 mm, acabado tratado con decapado con arena. Ideal para protección y orden en residuos urbanos con fácil accesibilidad.

Montaje:

Instalación sencilla: posado y atornillado entre módulos con tornillería suministrada. No requiere obra civil. Consultar atención técnica para soporte en montaje y dudas.

