

Ficha técnica de producto

Mobiliario Urbano

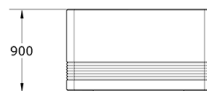

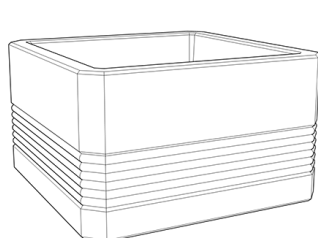
Jardineras

Jardinera Cúbica 1600

GMJC1600

Características técnicas:

Peso: 1870 kg
Capacidad: 1470 l
Material: Piedra Artificial
Acabado: Granito/Blanco/Arenisca/Negro
Diseño: Gitma-Área de diseño



Jardinera monoblock de piedra artificial de gran capacidad, diseño cuadrangular 1600x1600. Ideal para grandes espacios urbanos, uso individual o en conjuntos para paisajismo y jardinería sostenible.

Descripción:

Jardinera de piedra artificial cuadrangular fabricada en tres dimensiones con diseño uniforme. Permite formar conjuntos o usarse individualmente. Contenedor de gran tamaño para árboles y plantas urbanas. Disponible en acabados granito, blanco, arenisca y negro. Cumple normativas UNE para mobiliario urbano, garantizando durabilidad y bajo mantenimiento.

Montaje:

Instalación sencilla mediante posado sin obra civil. Consultar servicio técnico para asesoramiento en montaje y personalización.

