



Ficha técnica de producto

Mobiliario Urbano

Jardineras

Jardinera Cúbica 1000

GMJC1000

Características técnicas:



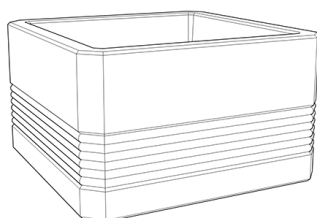
Peso: 700 kg

Capacidad: 312 L

Material: Piedra Artificial

Acabado: Granito o Blanco

Diseño: Gitma-Área de diseño



Jardinera monoblock de piedra artificial de gran capacidad, diseño cuadrangular 1000x1000x600. Ideal para espacios urbanos, formando conjuntos o uso individual, combinando estética y funcionalidad.. Solucion de equipamiento urbano para espacios publicos.

Descripción:

Jardinera de piedra artificial de forma cuadrangular, fabricada en tres dimensiones con diseño uniforme. Permite formar conjuntos o usarse individualmente. Contenedor grande para plantas y árboles urbanos. Disponible en acabados granito, blanco, arenisca y negro. Cumple normativas UNE para mobiliario urbano, garantizando resistencia y bajo mantenimiento.. Solucion de equipamiento urbano para espacios publicos.El equipamiento urbano Jardinera Cúbica 1000 de Gitma esta orientado a jardineras, con enfoque en durabilidad y mantenimiento eficiente.

Montaje:

Instalación sencilla mediante posado sin obra civil. Consultar servicio técnico para asesoramiento en montaje y personalización.

