

Ficha técnica de producto

Mobiliario Urbano

Jardineras

Jardinera Timbal 1080

GMJT1080



Características técnicas:



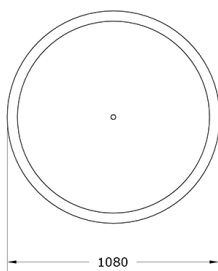
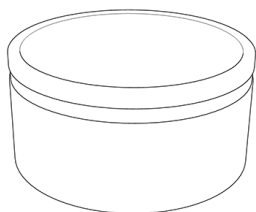
Peso: 600

Capacidad: 267 L

Material: Piedra Artificial

Acabado: Granito o Blanco

Diseño: Gitma-Área de diseño



Jardinera modular de piedra artificial de gran tamaño, en tres dimensiones, con diseño circular y acabado liso o banda inox 316. Ideal para árboles y arbustos grandes en espacios urbanos, combinando funcionalidad y estética moderna.. Solucion de equipamiento urbano para espacios publicos.

Descripción:

Jardinera monolítica circular de 1080 mm de diámetro, fabricada en piedra artificial resistente y duradera. Compatible con sistemas de riego automático para facilitar el mantenimiento. Disponible en acabados granito, blanco, arenisca y negro. Cumple normativas UNE para mobiliario urbano, perfecta para paisajismo sostenible y mejora estética en zonas urbanas y parques.. Solucion de equipamiento urbano para espacios publicos.El equipamiento urbano Jardinera Timbal 1080 de Gitma esta orientado a jardineras, con enfoque en durabilidad y mantenimiento

Montaje:

Instalación sencilla mediante posado sin obra civil. Consultar servicio técnico para asesoramiento en montaje y personalización.

